

PRŮKAZ ENERGETICKÉ NÁROČNOSTI BUDOVY

vydaný podle zákona č. 406/2000 Sb., o hospodaření s energií, a vyhlášky č. 78/2013 Sb., o energetické náročnosti budov

Ulice, číslo: **Počernická 634/95**


PSC, místo: **108 00 Malešice**

Typ budovy: **Administrativní**

Plocha obálky budovy: **1 090 m²**

Objemový faktor tvaru A/V: **0,28 m²/m³**

Energetický vztažná plocha: **1 229 m²**

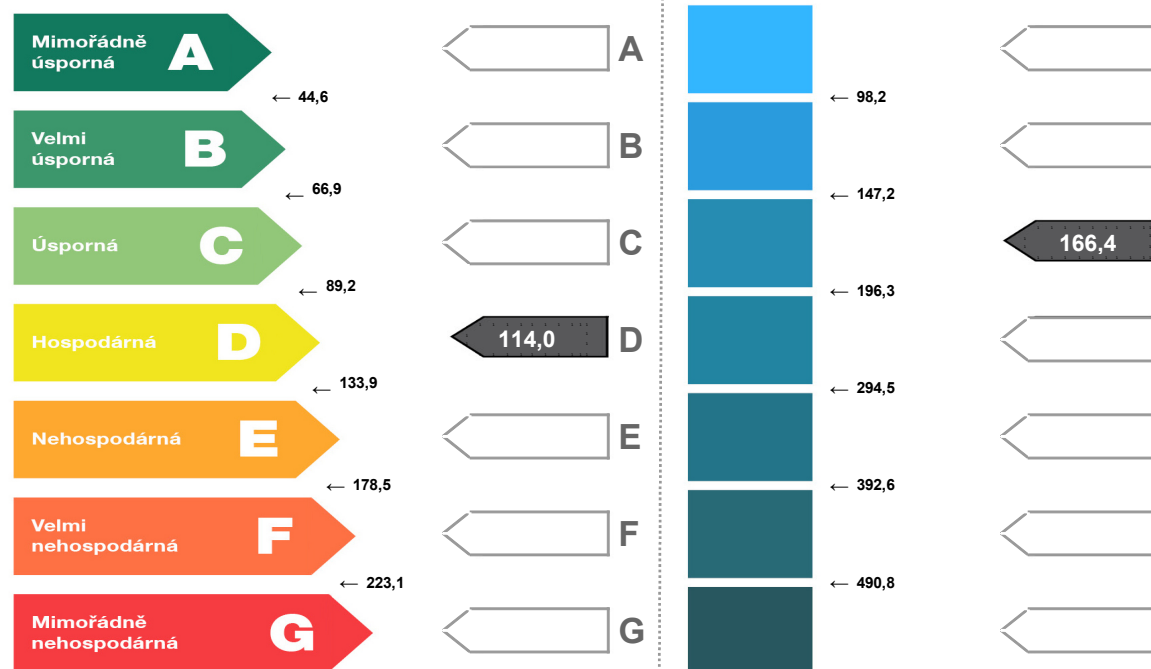


ENERGETICKÁ NÁROČNOST BUDOVY

Celková dodaná energie
(Energie na vstupu do budovy)

Neobnovitelná primární energie
(Vliv provozu objektu na životní prostředí)

Měrné hodnoty kWh/(m².rok)



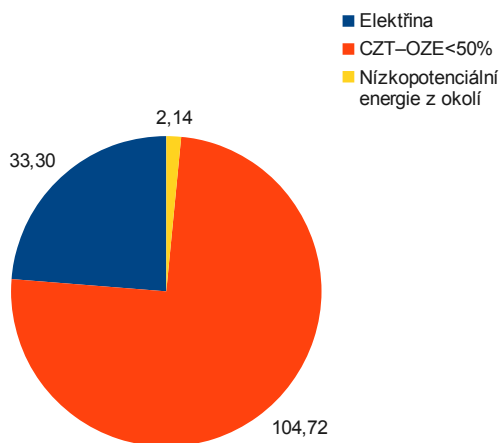
Hodnoty pro celou budovu
MWh/rok

140,2

204,6

DOPORUČENÁ OPATŘENÍ

Opatření pro	Stanovena	Popis opatření je v protokolu průkazu a vyhodnocení jejich dopadu na energetickou náročnost je znázorněno šipkou Doporučení
Vnější stěny:	<input type="checkbox"/>	
Okna a dveře:	<input type="checkbox"/>	
Střechu:	<input type="checkbox"/>	
Podlahu:	<input type="checkbox"/>	
Vytápění:	<input type="checkbox"/>	
Chlazení/klimatizaci:	<input type="checkbox"/>	
Větrání:	<input type="checkbox"/>	
Přípravu teplé vody	<input type="checkbox"/>	
Osvětlení:	<input type="checkbox"/>	
Jiné:	<input type="checkbox"/>	

PODÍL ENERGOZOSITELŮ NA DODANÉ ENERGIHodnoty pro celou budovu
MWh/rok**UKAZATELE ENERGETICKÉ NÁROČNOSTI BUDOVY**

	Obálka budovy	Vytápění	Chlazení	Větrání	Úprava vlhkosti	Teplá voda	Osvětlení
	U_{em} W/(m².K)	Dílčí dodané energie Měrné hodnoty kWh/(m ² .rok)					
Mimořádně úsporná							
A							19.0
B							
C			4.8	1.7			
D							
E						32.0	
F	1.16						
G		56.5					
Mimořádně neúsporná							
Hodnoty pro celou budovu MWh/rok		69,4	5,9	2,1		39,3	23,3

Zpracovatel: Ing. Bruno Vallance
Kontakt: vallance@oekoplan.cz

Osvědčení č.: 093
Vyhотовeno dne: 31. srpen 2014
Podpis:

